

## 加入促進期間中

(H22.3/31まで：残り5ヶ月間)  
今なら加入金、引込(屋外)工事費が

# 無料

お早めにお申し込みください


『見る』テレビから『使う』テレビに  
—ケーブルテレビ便利帳—  
加入者間無料電話編

## つながりませんか？(電話機)

【ケーブルテレビ放送センター】  
加入者間無料電話 3-92-1121, 3-92-1108 NTT 92-1121

### 加入者間無料電話とは？

- ◎加入者間で通話する(役場や学校等にも、つながります)
- ◎料金無料で(ケーブルテレビの利用料だけで利用できます)
- ◎申込み不要な(ケーブルテレビに加入すれば、誰でも利用できます)
- ◎町内専用電話です。
  - ・電話機を音声告知機につないで使用します。
  - ・今お使いの押ボタン式電話機が使用できます。(一部の機種を除く。別な電話機も接続可能)
  - ・今までの固定電話番号でつながります。



### 使い方は簡単!!

- ◇電話機のダイヤルボタン③を押し、
- ◇かけたい相手の電話番号(今までの固定電話番号)をダイヤルするだけ。

9 2 -

9 3 -

9 6 -

注1 次の場合にはつながりません。⇒NTT等の一般電話でかけ直してください。

- ・相手がケーブルテレビに加入していない場合  
『おかけになった電話番号は、現在使われておりません』のメッセージが流れます。
- ・相手が電話機を接続していない場合  
呼出音はしますが、相手が出ません。

注2 停電時には使用できません。⇒NTT等の一般電話でかけ直してください。



### 電話機の接続方法は、2通り

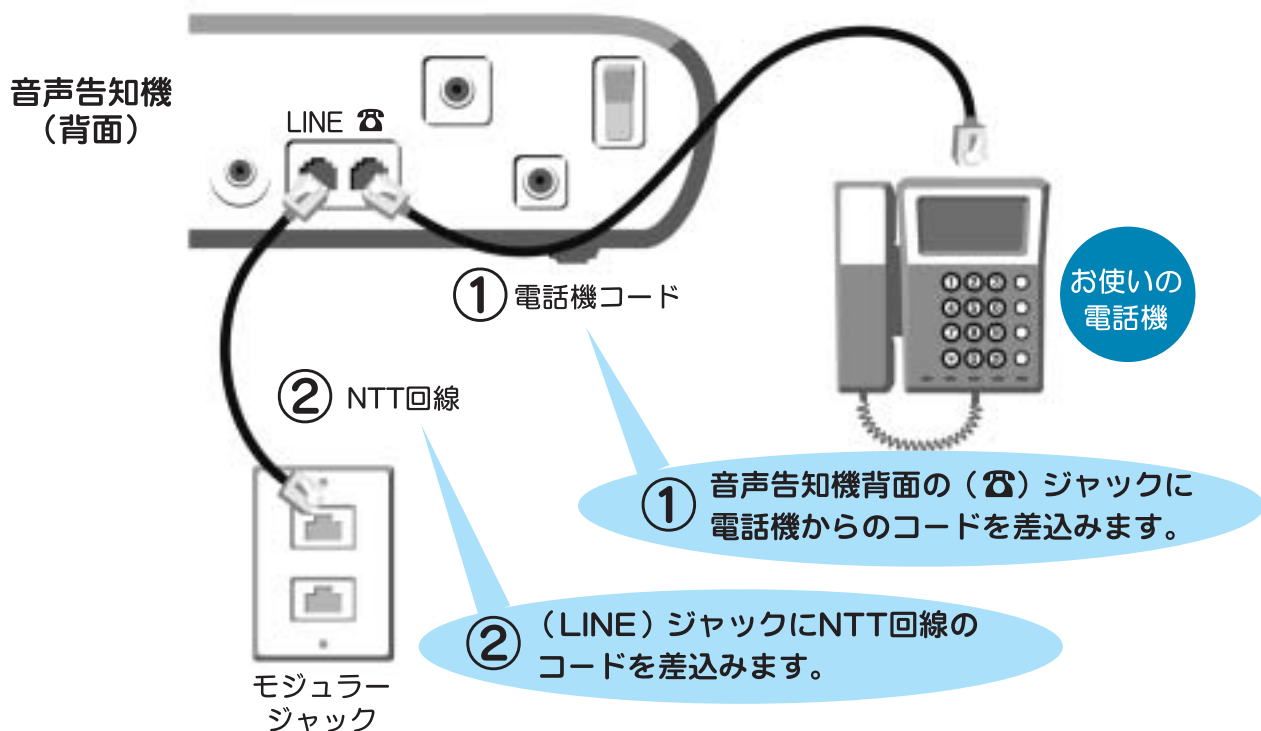
#### 1 お勧め接続 ……お使いの電話機とNTT回線の両方を接続する。(図1)

- 加入者間無料電話とNTT等の一般電話の両方が、1台の電話機で使えます。  
⇒停電時やNTT等の一般電話として使う時でも、電話機をそのまま利用できます。
- ◆NTT回線の接続場所が離れている場合には、配線工事が必要になります。(別途有料)
- ※NTT等の一般電話として使う時には、今までどおりの通話料が掛かります。

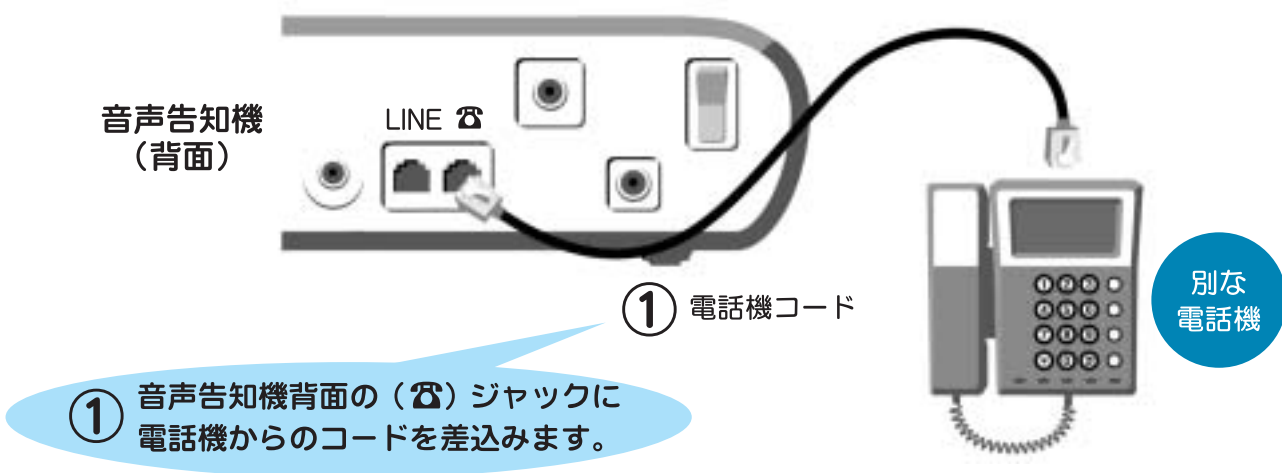
#### 2 簡単接続 ……別な電話機を接続する。(図2)

- 新たな電話機を接続するだけで、すぐに使えます。
- ◆停電時やNTT等の一般電話を使う場合は、今までの電話機を使います。⇒2台の電話機を使い分けれます。
- ※一部の機種については、接続できない場合や設定変更が必要な場合があります。

## (図1) お薦め接続……無料電話、NTT兼用



## (図2) 簡単接続……無料電話専用



ケーブルテレビに関するお問合せは

お客様サポートダイヤルへ

 **0120-994-355**

(フリーダイヤル：無料)



**年中無休**  
**9:00~21:00**

ケーブルテレビを利用した  
ひとり暮らしの見守りシステム  
11月から利用を開始しました。

- ・安否や火災時の自動通報
- ・生活リズム情報の収集
- ・本体やペンダントからの緊急通報
- ・電話相談 などが行えます。



詳しくは、役場健康福祉課まで  
加入者間無料電話 3-92-1119 NTT 92-1119