

平成16年度

# 決算報告

## (一般会計)

平成十六年度一般会計及び各特別会計の決算が、次の日程で開催された定例議会で認定されました。

馬頭町 第五回定例議会  
九月六日、十二日

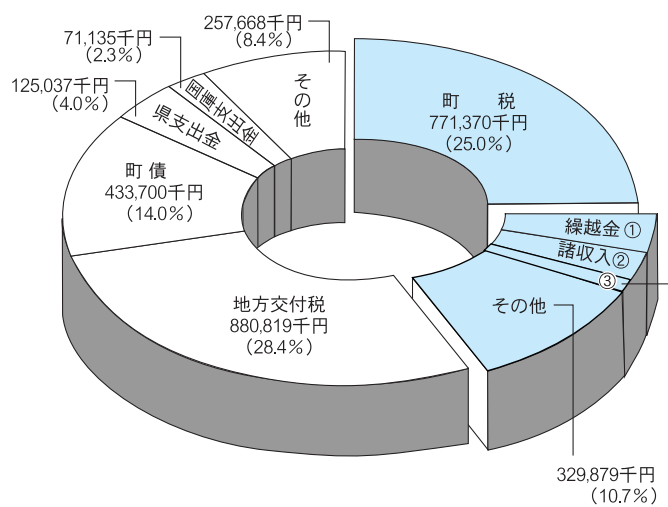
小川町 第六回定例議会  
九月二日、十二日

### 歳入

小川町

3,091,201千円

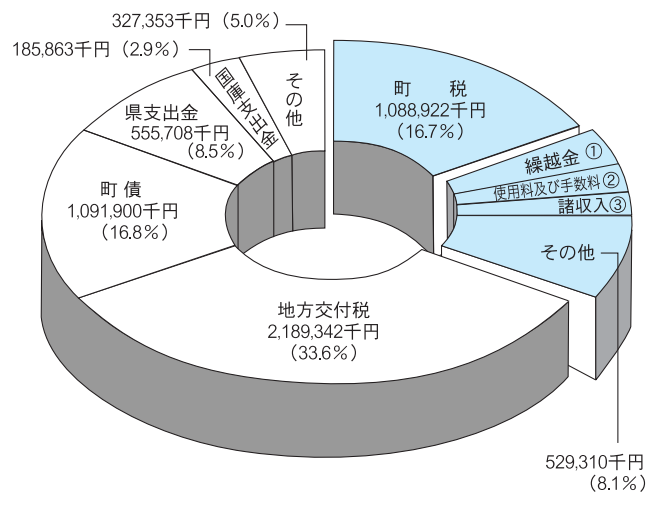
自主財源  
依存財源



- ①繰越金 104,463千円 (3.4%)
- ②諸収入 90,024千円 (2.9%)
- ③使用料及び手数料 27,106千円 (0.9%)

馬頭町

6,514,054千円



- ①繰越金 233,311千円 (3.6%)
- ②使用料及び手数料 163,099千円 (2.5%)
- ③諸収入 149,246千円 (2.3%)

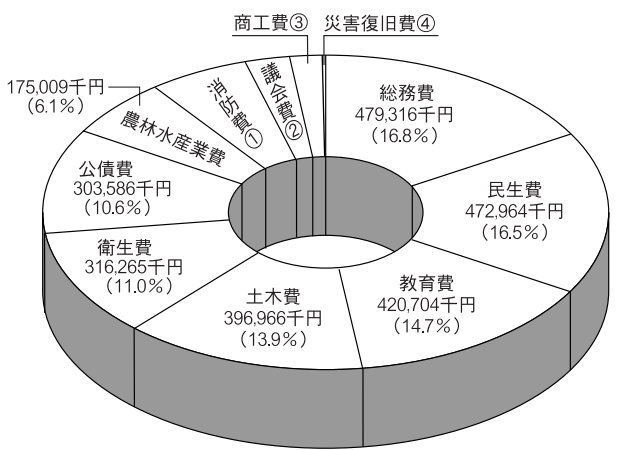
### 歳出

小川町

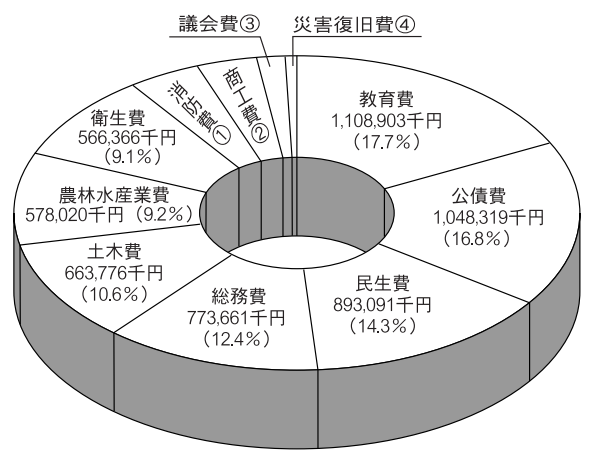
2,859,217千円

馬頭町

6,250,142千円



- ①消防費 164,756千円 (5.8%)
- ②議会費 71,117千円 (2.5%)
- ③商工費 56,208千円 (2.0%)
- ④災害復旧費 2,326千円 (0.1%)



- ①消防費 265,056千円 (4.2%)
- ②商工費 210,269千円 (3.4%)
- ③議会費 104,224千円 (1.7%)
- ④災害復旧費 38,457千円 (0.6%)

平成16年度

# 決算報告

(各会計の決算)



馬頭町

(単位：円)

|                 | 予算現額          | 決算額            |               |             |
|-----------------|---------------|----------------|---------------|-------------|
|                 |               | 歳入決算額          | 歳出決算額         | 歳入歳出差引額     |
| 一般会計            | 6,390,030,000 | 6,514,053,679  | 6,250,141,737 | 263,911,942 |
| 国民健康保険特別会計      | 1,122,900,000 | 1,188,750,186  | 1,095,141,030 | 93,609,156  |
| 老人保健特別会計        | 1,305,600,000 | 1,312,802,034  | 1,285,757,411 | 27,044,623  |
| 介護保険特別会計        | 566,929,000   | 562,557,217    | 557,033,646   | 5,523,571   |
| 介護保険サービス事業所特別会計 | 59,610,000    | 59,719,751     | 59,529,707    | 190,044     |
| 下水道事業特別会計       | 387,500,000   | 387,501,798    | 386,814,333   | 687,465     |
| 農業集落排水事業特別会計    | 24,994,000    | 25,417,656     | 23,285,739    | 2,131,917   |
| 簡易水道事業特別会計      | 62,250,000    | 63,276,016     | 60,678,509    | 2,597,507   |
| 総合計             | 9,919,813,000 | 10,114,078,337 | 9,718,382,112 | 395,696,225 |

小川町

(単位：円)

|              | 予算現額          | 決算額           |               |             |
|--------------|---------------|---------------|---------------|-------------|
|              |               | 歳入決算額         | 歳出決算額         | 歳入歳出差引額     |
| 一般会計         | 2,922,471,000 | 3,091,201,241 | 2,859,216,900 | 231,984,341 |
| 国民健康保険特別会計   | 682,423,000   | 676,549,898   | 552,488,012   | 124,061,886 |
| 老人保健特別会計     | 679,247,000   | 652,761,453   | 652,760,811   | 642         |
| 介護保険特別会計     | 309,449,000   | 310,543,670   | 295,554,246   | 14,989,424  |
| 下水道事業特別会計    | 188,855,000   | 190,081,169   | 188,166,303   | 1,914,866   |
| 農業集落排水事業特別会計 | 23,110,000    | 23,247,925    | 22,831,918    | 416,007     |
| 簡易水道事業特別会計   | 157,528,000   | 159,864,675   | 144,897,556   | 14,967,119  |
| 総合計          | 4,963,083,000 | 5,104,250,031 | 4,715,915,746 | 388,334,285 |